

Formularz zgłoszeniowy uczestnika Województwo Lubelskie

NA KURS PRAWA JAZDY z dofinansowaniem za pośrednictwem CENTRUM SZKOLEŃ I DORADZTWA EXPERT

FORMULARZ WYPEŁNIJ DRUKOWANYMI LITERAMI

CZEŚĆ A. DANE PRZEDSIĘBIORSTWA - PRACODAWCY

(wypełnia i podpisuje pracodawca/osoba prowadząca działalność gospodarczą)

NIP PRZEDSIĘBIORSTWA			
NAZWA PRZEDSIĘBIORSTWA			
ADRES PRZEDSIĘBIORSTWA			
LICZBA ZATRUDNIONYCH PRACOWNIKÓW			
CZY JEST PROWADZONA ROZDZIELNOŚĆ RACHUNKOWA DLA DZIAŁALNOŚCI TRANSPORTOWEJ (dotyczy firm, które posiadają w PKD wpis 49.41.Z - transport drogowy towarów)	TAK <input type="checkbox"/>	NIE <input type="checkbox"/>	

DANE OSOBOWE I TELEADRESOWE PRACODAWCY

IMIĘ I NAZWISKO PRACODAWCY			
PESEL PRACODAWCY			
E-MAIL			
TELEFON/OSOBA DO KONTAKTU			
FIRMOWY NUMER KONTA BANKOWEGO	_____		

Wyrażam zgodę na:

- wykonanie usługi doradczej przez Centrum Szkoleń i Doradztwa EXPERT polegającej na udzieleniu informacji o projekcie oraz pomoc w aplikowaniu o środki na usługę szkoleniową realizowaną przez instytucję szkoleniową;
- na przetwarzanie danych osobowych; Wypełniając postanowienia rozporządzenia Parlamentu Europejskiego i Rady (UE) 2016/679 z dnia 27 kwietnia 2016r. w sprawie ochrony osób fizycznych w związku z przetwarzaniem danych osobowych i w sprawie swobodnego przepływu takich danych oraz uchylenia dyrektywy 95/46/WE (ogólne rozporządzenie o ochronie danych) (Dz.U.UE.L.2016.119.1) - dalej RODO (GDPR);
- uczestnictwo pracownika w projekcie i zobowiązuję się do podpisania umowy w przypadku pozytywnej decyzji o przyznaniu środków, bądź przekaże pracownikowi pełnomocnictwo które uprawni go do podpisania umowy;
- założenie technicznego e-maila do celów projektowych oraz pozostałych niezbędnych kont do pozyskania dofinansowania.

.....
Data, pieczęć i podpis pracodawcy

Województwo Lubelskie

CZĘŚĆ B. DANE OSOBOWE UCZESTNIKA

(wypełnia i podpisuje osoba biorąca udział w kursie)

NAZWA \ NIP PRZEDSIĘBIORSTWA
(W KTÓRYM JESTEŚ ZATRUNDIONY)

IMIĘ I NAZWISKO UCZESTNIKA

PESEL UCZESTNIKA

WYKSZTAŁCENIE

- niższe niż podstawowe
 podstawowe
 gimnazjalne
 ponadgimnazjalne (zasadnicza szkoła zawodowa,
liceum, technikum)
 posiadam świadectwo dojrzałości (tzw. maturę)
 wyższe

ZAJMOWANE STANOWISKO

**KAŻDY PRACOWNIK OBOWIĄZKOWO DO FORMULARZA MUSI
DOŁĄCZYĆ SKAN UMOWY O PRACĘ, ABY WNIOSEK ZOSTAŁ
ROZPATRZONY**

ADRES ZAMIESZKANIA UCZESTNIKA

WOJEWÓDZTWO

POWIAT

GMINA

MIEJSCOWOŚĆ

KOD POCZTOWY

ULICA, NUMER

AKTYWNY NUMER TELEFONU

E-MAIL

Wyrażam zgodę na:








- wykonanie usługi doradczej przez Centrum Szkoleń i Doradztwa EXPERT polegającej na udzieleniu informacji o projekcie oraz pomoc w aplikowaniu o środki na usługę szkoleniową realizowaną przez instytucję szkoleniową.
- na przetwarzanie danych osobowych; Wypełniając postanowienia rozporządzenia Parlamentu Europejskiego i Rady (UE) 2016/679 z dnia 27 kwietnia 2016r. w sprawie ochrony osób fizycznych w związku z przetwarzaniem danych osobowych i w sprawie swobodnego przepływu takich danych oraz uchylenia dyrektywy 95/46/WE (ogólne rozporządzenie o ochronie danych) (Dz.U.UE.L.2016.119.1) - dalej RODO (GDPR);
- założenie technicznego e-maila do celów projektowych oraz pozostałych niezbędnych kont do pozyskania dofinansowania
- Zobowiązuję się do zapłaty wkładu własnego w terminie 7 dni kalendarzowych*

.....
Data i czytelny podpis uczestnika

Województwo Lubelskie

* Wysokość wkładu własnego wynosi od 5% do 50% w zależności od wielkości przedsiębiorstwa, w którym jest się zatrudnionym

CZĘŚĆ C. INFORMACJE DOTYCZĄCE SZKOLENIA

NAZWA\NIP PRZEDSIĘBIORSTWA (W KTÓRYM JESTEŚ ZATRUNDIONY)	
IMIĘ I NAZWISKO UCZESTNIKA	
POSIADANE KATEGORIA PRAWA JAZDY	
KURS PRAWO JAZDY WYBRAĆ JEDNO	<input type="checkbox"/> KAT. B  <input type="checkbox"/> KAT. C  <input type="checkbox"/> KAT. C+E  <input type="checkbox"/> KAT. C, C+E  <input type="checkbox"/> KAT. C, C+E, KWAL  <input type="checkbox"/> KAT. D  <input type="checkbox"/> KAT. D, KWAL  <input type="checkbox"/> KWALIFIKACJE NA PRZEWÓZ RZECZY <input type="checkbox"/> KWALIFIKACJE NA PRZEWÓZ OSÓB
MIEJSCOWOŚĆ W KTÓREJ UCZESTNIK CHCE ZROBIĆ PRAWO JAZDY	
<p>.....</p> <p>Data i czytelny podpis uczestnika</p>	

Województwo Lubelskie